




## Criando Substituição de Duplicatas

O ICARUS permite fazer a Substituição de Duplicatas no Contas à Pagar e no Contas à Receber, unindo várias Duplicatas em apenas uma fatura, surgindo então uma Duplicata Substituta.

A seguir segue os procedimentos corretos para elaboração da mesma:

No menu superior clique em:



Ou

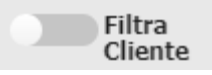


- Irá aparecer a tela de Consulta Duplicatas a Receber.

CONSULTA DUPLICATAS A RECEBER											
Empresa		VDM	Desde	20/06/2018	Status	Todos	Pagto	Todos	<input checked="" type="checkbox"/> Todas empresas	<input type="checkbox"/> Filtra Cliente	
Cliente		BUSCA...		<input type="button" value="🔍"/> <input type="button" value="+"/> <input type="button" value="✎"/> <input type="button" value="📄"/> <input type="button" value="⚠️"/> <input type="button" value="📊"/> <input type="button" value="🔍"/> <input type="button" value="📄"/> <input type="button" value="🔄"/> <input type="button" value="Baixa Auto"/>							
Emp	Seq.	Emissão	Cliente	Titulo	Duplic.	Venc. Origin	Vencdo	Status	Valor	Pedido	Subs
2	204472	02/03/2018	AGAPTO DE ALMEIDA	002202588	E	20/06/2018	20/06/2018	B	983,39	691456	-1
2	204492	16/03/2018	AGAPTO DE ALMEIDA	002202595	E	04/07/2018	04/07/2018	B	1.195,53	694323	-1
1	410199	09/03/2018	ALTERNATIVA VEICULOS	000255540	D	07/07/2018	07/07/2018	B	1.019,81	692748	-1
1	408301	27/02/2018	CASA DA INJECAO	000254184	I	22/06/2018	22/06/2018	B	274,76	690480	-1
2	204474	02/03/2018	CRUZ DE MALTA 3	002202590	E	20/06/2018	20/06/2018	B	720,43	691462	-1
1	354808	19/01/2017	DCS	000215038	Q	25/06/2018	25/06/2018	B	1.000,00	620922	-1
1	409271	05/03/2018	DOIS IRMAOS YAMADA!	000254889	D	03/07/2018	03/07/2018	I	305,79	691725	-1
1	410886	14/03/2018	ELETRICA LOUSADA	000256018	H	22/06/2018	22/06/2018	I	424,84	693585	-1
1	410886	14/03/2018	ELETRICA LOUSADA	000256018	I	02/07/2018	02/07/2018	I	424,84	693585	-1
1	410886	14/03/2018	ELETRICA LOUSADA	000256018	J	12/07/2018	12/07/2018	I	424,86	693585	-1


Documentos pagos											
Data do Crédito		22/06/2018	Conta							<input type="button" value="📄"/>	
Documento					<input type="button" value="🔍"/> <input type="button" value="↓"/> <input type="button" value="+"/> <input type="button" value="-"/> <input type="button" value="✓"/> <input type="button" value="✕"/>					Registros: 1	Posição: 0
Pg	Data Pagto	Documento	Valor	Conta	Observação	Usuario	Dt. Alter				
<input checked="" type="checkbox"/>	1	dd/mm/aaaa	44254	0,00	0237		ERIKA				

A tela exibe todas as duplicatas do cliente e os pagamentos já efetuados.

1. Selecione o cliente que deseja filtrar e selecione o período;
2. Há um ícone no canto superior direito da janela, que após o cliente ser selecionado, o botão  irá filtrar duplicatas deste cliente/fornecedor, exibindo todas as duplicatas relacionadas.
3. Selecione as duplicatas que deseja unir, ao clicar em cada uma delas, a linha selecionada fica cinza.
4. Existe um campo acima das duplicatas que exibe a soma das mesmas selecionadas, conforme imagem abaixo:

Empresa		VDM	Desde	15/01/2018	Status	Todos	Pagto	Todos	<input checked="" type="checkbox"/> Todas empresas	<input checked="" type="checkbox"/> Filtra Fornecedor						
Fornecedor		BUSCA...		<input type="button" value="🔍"/> <input type="button" value="+"/> <input type="button" value="✎"/> <input type="button" value="📄"/>								SOMA	5.202,95	<input type="button" value="🔄"/>	<input type="button" value="📄"/>	<input type="button" value="🔄"/>
Emp	Seq.	Emissão	Fornecedor	Titulo	Duplic.	Venc. Origin	Vencdo	Status	Valor	Pedido	Subs					
1	49340	14/11/2017	3-RHO	049410	B	15/01/2018	15/01/2018	N	1.707,31	18002	-1					
1	49343	21/11/2017	3-RHO	049517	B	22/01/2018	22/01/2018	N	1.747,09	18035	-1					
1	49471	27/11/2017	3-RHO	049664	B	28/01/2018	28/01/2018	N	1.748,55	18077	-1					
1	49538	04/12/2017	3-RHO	049858	B	04/02/2018	04/02/2018	N	1.921,81	18110	-1					
1	49648	15/12/2017	3-RHO	050145	B	13/02/2018	13/02/2018	N	5.524,27	18188	-1					

É feito o cálculo: R\$1.707,31 + R\$1.747,09 + R\$1.748,55 = R\$5.202,95

5. Depois de selecionadas e conferida a soma das duplicatas, clique no botão  substitui duplicatas selecionadas por uma fatura.

Emp	Seq.	Emissão	Fornecedor	Título	Duplic.	Venc. Origin	Venc.to	Status	Valor	Pedido	Subs
1	50358	05/02/2018	3-RHO	050918	B	07/04/2018	07/04/2018	N	2.008,01	18470	-1
1	50820	12/03/2018	3-RHO	051681	A	12/04/2018	12/04/2018	N	3.811,71	18709	-1
1	50850	13/03/2018	3-RHO	0051704	A	13/04/2018	13/04/2018	N	2.190,13	18720	-1
1	50464	15/02/2018	3-RHO	051115	B	17/04/2018	17/04/2018	N	2.782,65	18530	-1
1	50519	20/02/2018	3-RHO	051222	B	22/04/2018	22/04/2018	N	2.725,44	18568	-1
1	50602	27/02/2018	3-RHO	051372	B	29/04/2018	29/04/2018	N	1.784,67	18616	-1
1	50705	05/03/2018	3-RHO	051549	B	05/05/2018	05/05/2018	N	2.301,99	18656	-1
1	50820	12/03/2018	3-RHO	051681	B	12/05/2018	12/05/2018	N	2.705,95	18709	-1
1	50850	13/03/2018	3-RHO	0051704	B	13/05/2018	13/05/2018	N	1.551,24	18720	-1
1	23698	26/08/2011	3-RHO	011517	\$	22/06/2018	22/06/2018	N	10.888,07	1	0

1. 2. 3. 4. 5.

Foi criada uma duplicata \$, com o valor de todas as duplicatas selecionadas, sendo chamada de “Duplicata Substituta”.

1. Números da sequência;
2. Título da Duplicata;
3. Tipo de Duplicata;
4. Valor da Duplicata Substituta;
5. Substitui Duplicatas Selecionadas por uma Fatura.

As duplicatas que contém SUBS maior do que zero, são as duplicatas substituídas, ficam todas com o mesmo número.

- 1 Normal
- 0 Duplicata Substituta
- >0 Duplicata Substituída

6. Deverá ser dada baixa na **Duplicata Substituta**.